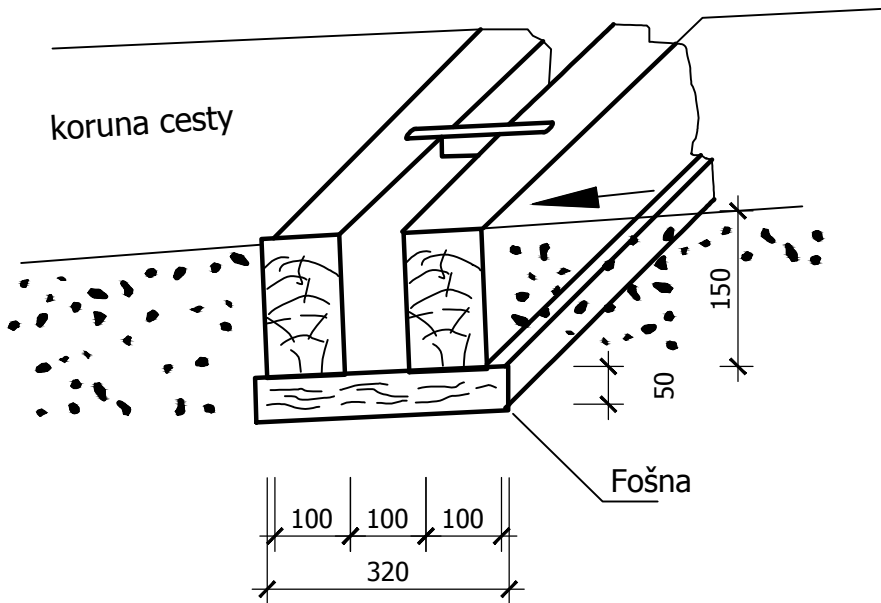
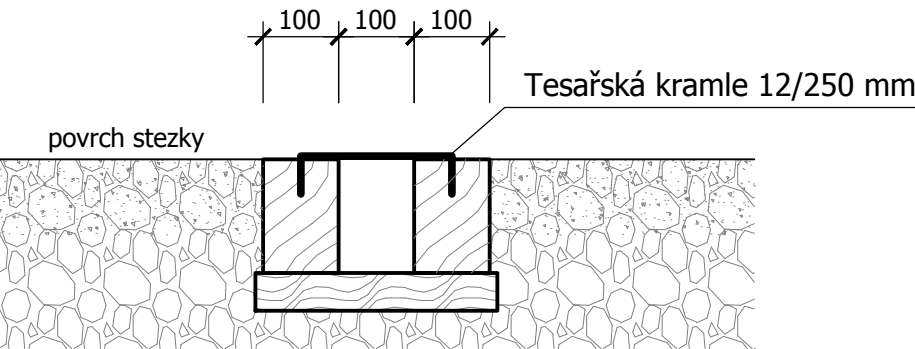


Varianta 1: Dřevěná svodnice

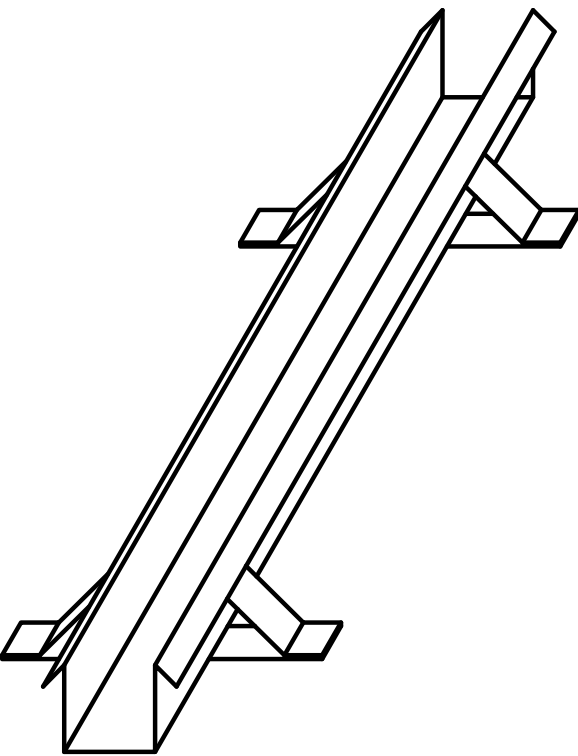


DŘEVĚNÁ SVODNICE A JEJÍ ULOŽENÍ:  
- hranol 150 x 100 mm (dub, příp. smrk)  
- fošna 320 x 50 mm (dub, příp. smrk)  
- uložení na vrstvu štirkodrti  
- zásyp obrusnou vrstvou

Osazení svodnice

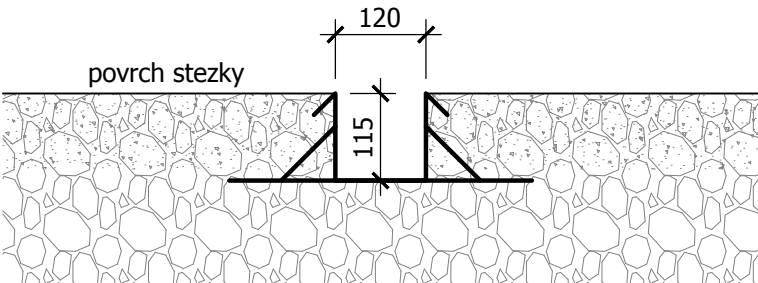


Varianta 2: Ocelová svodnice "REVERDO"



ROZMĚRY OCELOVÝCH SVODNIC "REVERDO"	
Délka svodnice	2,2 m
Šířka žlabu	120 mm
Výška žlabu	115 mm
Tloušťka materiálu	4 mm
Hmotnost svodnice	30 kg
Kotvící patky	2 x 2

Osazení svodnice



Rozmístění svodnic:

Trasa 1 - Okružní:

Km 0,080	délka 2,2 m
Km 0,105	délka 2,2 m
Km 0,150	délka 2,2 m
Km 0,205	délka 2,2 m
Km 0,305	délka 2,2 m
Km 0,320	délka 2,2 m
Km 0,335	délka 2,2 m
Km 0,350	délka 2,2 m
Km 0,435	délka 2,2 m
Km 0,465	délka 2,2 m


Trasa 2 - Spojovací:

Km 0,005	délka 2,2 m
Km 0,015	délka 2,2 m
Km 0,030	délka 2,2 m
Km 0,085	délka 2,2 m
Km 0,110	délka 2,2 m

CELKEM 15 ks svodnic délka 33,0 m

Pozn.

Svodnice výškově osadit do povrchu stezky.  
Uložit šikmo napříč cestou pod úhlem cca 30° a vyústit na terén (vyústění zabezpečit proti erozi kamenným záhozem).

ODPOVĚDNÝ PROJEKTANT	PROJEKTANTI	 Jaromír Skoupil Jindřichov 23, 753 01 Hranice tel: 607 102 878, e-mail: skoupil@mendelu.cz	
Ing. Jaromír Skoupil, Ph.D.	Ing. P. Pelikán, Mgr. R. Pavlačka, Ing. K. Pavlačková		
	  		
KRAJ Vysočina	K.Ú. Nové Město na Moravě		
INVESTOR Nové Město na Mor., Vratislavovo nám. 103, 592 31		MĚŘITKO	1 : 10
LESNÍ STEZKA "TŘI KŘÍŽE"		FORMÁT	3 x A4
		DATUM	červen 2013
		Č. VÝKRESU	Č. KOPIE
Vzorový výkres svodnice		F.2.5	