

DN (mm)	H1 (mm)		H2 (mm)	
	KG	UR	KG	UR
110	239	X	102	X
160	290	X	102	X
200	340	650	102	102
250	674	674	220	220
315	707	707	220	220
450	X	809	X	220



**KANALIZAČNÍ ŠACHTA Ø 425 S LITINOVÝM POKLOPEM
(DĚROVANÝM LITINOVÝM POKLOPEM) B125 A S TELESKOPICKOU ROUROU**

TABULKA ŠACHET

poř.	označení šachty	kóta [m n.m.]			výška šachty [m]	převýšení šachty nad terénem	typ dna obj.číslo	DN potrubí [mm]	š.roura (DN/L)	
		terénu	vrcholu	dna potrubí					výška [mm]	425/3000 IP427300
1	Š1	609.10	609.10	606.38	2.72	terén h = 0.00 m	dno 425/%d typ IV (levý přítok) IF422400	200	2250	1
2	Š2	609.10	609.10	606.22	2.88	terén h = 0.00 m	dno 425/%d typ III (pravý přítok) IF422300	200	2475	1





TABULKA ŠACHTOVÝCH DEN

poř.	označení šachty	schémat. značka	označení dna obj.číslo	DN [mm]	materiál potrubí	kóta dna	hlavní přívod existuje úhel	přívod zprava existuje úhel	přívod zleva existuje úhel	uložení dna
1	Š1		dno 425/%d typ IV (levý přítok) IF422400	200	PVC hladké KG	606.38	x 225			pískový podklad
2	Š2		dno 425/%d typ III (pravý přítok) IF422300	200	PVC hladké KG	606.22	x 135			pískový podklad



TABULKA SESTAV ŠACHET
Wavin Ekoplastik s.r.o

Šachta 1 Š1		Šachta 2 Š2	
	dno 425/%d typ IV (levý přítok)		dno 425/%d typ III (pravý přítok)
	korug.roura 425 3000 mm, l= 2250 m		korug.roura 425 3000 mm, l= 2475 m
	teleskopický adaptér 425x375		teleskopický adaptér 425x375
	litinový poklop 12,5t		litinový poklop 12,5t
	kóta dna 606.38 m		kóta dna 606.22 m
	kóta terénu 609.10 m		kóta terénu 609.10 m
	rozdíl kót 2.72 m		rozdíl kót 2.88 m
	převýšení nad terénem 0.00 m		převýšení nad terénem 0.00 m
	výška šachty 2.72 m		výška šachty 2.88 m



Plastové kanalizační šachty


 Název stavby-objektu
Bytový dům č. 730 - kanalizační přípojka

 projektant
UNIprojekt - Stanislav Blaha

STRANA

3

TABULKA ŠACHTOVÝCH POKLOPŮ

poř.	označení šachty	třída zatížení	označení poklopu	usazení poklopu	úprava kolem poklopu	výška poklopu [mm]	obj. číslo
1	Š1	B	litinový poklop 12,5 t	do teleskopické trubky	ohumusování a osetí	73	IF193500
2	Š2	B	litinový poklop 12,5 t	do teleskopické trubky	ohumusování a osetí	73	IF193500

