



NMNMSML20230448

Novoměstská teplotárenská a.s.

se sídlem: Hornická 973, 592 31 Nové Město na Moravě
zastoupená: Ondřejem Pekárkem, předsedou představenstva
spisová značka B 2281 vedená u Krajského soudu v Brně
IČO: 25335057
DIČ: CZ25335057
Telefonní spojení: 566 617 004, 775 617 002, 776 533 104
E-mail: energetik@nmnm-teplarna.cz
www.nmnm-teplarna.cz
Bankovní spojení:
5004044644/5500 Raiffeisenbank
2271123167/8040 Oberbank AG
(dále také jako „Dodavatel“)

a

2. město Nové Město na Moravě

Sídlo: Vratislavovo náměstí 103, 592 31 Nové Město na Moravě
zastoupená: Michalem Šmardou, starostou
IČO: 00294900
DIČ: CZ00294900
bankovní spojení:
1224751/0100, Komerční banka, a.s.
Telefonní spojení: 566 598 300, 723 190 997
e-mail: posta@nmnm.cz
(dále také jako „Odběratel“)

uzavírají níže uvedeného dne, měsíce a roku v souladu s ust. čl. 7 Závěrečná ustanovení odst. 7.2. Smlouvy o dodávce tepelné energie č. 23/2022 ze dne 22.12.2022 následující:

D O D A T E K č. 1

ke Smlouvě o dodávce tepelné energie č. 23/2022 ze dne 22.12.2022

I.

Smluvní strany se dohodly na rozšíření počtu Příloh Smlouvy o dodávce tepelné energie č. 23/2022 ze dne 22.12.2022 o orientační odběrové diagramy pro jednotlivá odběrová místa specifikovaná ve Smlouvě o dodávce tepelné energie č. 23/2022 ze dne 22.12.2022. Jedná se o následující přílohy:

- Přílohu č. 1 tohoto Dodatku č. 1 a je současně přílohou č. 2 Smlouvy o dodávce tepelné energie č. 23/2022 ze dne 22.12.2022: Odběrový diagram GJ - odhad spotřeby GJ během roku - Nádražní 202 (WC)

- Přílohu č. 2 tohoto Dodatku č. 1 a je současně přílohou č. 3 Smlouvy o dodávce tepelné energie č. 23/2022 ze dne 22.12.2022: Odběrový diagram GJ - odhad spotřeby GJ během roku - Školní 448

- Přílohu č. 3 tohoto Dodatku č. 1 a je současně přílohou č. 4 Smlouvy o dodávce tepelné energie č. 23/2022 ze dne 22.12.2022: Odběrový diagram GJ - odhad spotřeby GJ během roku - Drobného 540

- Přílohu č. 4 tohoto Dodatku č. 1 a je současně přílohou č. 5 Smlouvy o dodávce tepelné energie č. 23/2022 ze dne 22.12.2022: Odběrový diagram GJ - odhad spotřeby GJ během roku - Drobného 301

- Přílohu č. 5 tohoto Dodatku č. 1 a je současně přílohou č. 6 Smlouvy o dodávce tepelné energie č. 23/2022 ze dne 22.12.2022: Odběrový diagram GJ - odhad spotřeby GJ během roku - Tyršova 731

- Přílohu č. 6 tohoto Dodatku č. 1 a je současně přílohou č. 7 Smlouvy o dodávce tepelné energie č. 23/2022 ze dne 22.12.2022: Odběrový diagram GJ - odhad spotřeby GJ během roku - Tyršova 730

- Přílohu č. 7 tohoto Dodatku č. 1 a je současně přílohou č. 8 Smlouvy o dodávce tepelné energie č. 23/2022 ze dne 22.12.2022: Odběrový diagram GJ - odhad spotřeby GJ během roku - Křenkova 732

- Přílohu č. 8 tohoto Dodatku č. 1 a je současně přílohou č. 9 Smlouvy o dodávce tepelné energie č. 23/2022 ze dne 22.12.2022: Odběrový diagram GJ - odhad spotřeby GJ během roku - Sportovní 1583

II.

1. Ostatní ujednání Smlouvy o dodávce tepelné energie č. 23/2022 ze dne 22.12.2022 tímto Dodatkem č. 1 nedotčená zůstávají nadále v platnosti.
2. Dodavatel podpisem tohoto Dodatku č. 1 souhlasí s uveřejněním celého textu tohoto Dodatku č. 1 v registru smluv dle zákona č. 340/2015 Sb., o zvláštních podmínkách účinnosti některých smluv uveřejňování těchto smluv a o registru smluv ("zákon o registru smluv").
3. Smluvní strany se dohodly, že stranou povinnou k uveřejnění tohoto Dodatku č. 1 v centrálním registru smluv podle zákona č. 340/2015 Sb., o zvláštních podmínkách účinnosti některých smluv, uveřejňování těchto smluv a o registru smluv ("zákon o registru smluv") je město Nové Město na Moravě, které je povinno tento Dodatek č. 1 bez zbytečného odkladu, nejpozději však do 30 dnů od jeho uzavření, odeslat k uveřejnění v registru smluv.
4. Odběrateli svědčí zákonné zmocnění (zák. č. 89/2012 Sb., občanský zákoník, zák. č. 128/2000 Sb., o obcích) ke shromažďování, nakládání a zpracovávání osobních údajů v souvislosti s uzavřením tohoto Dodatku č. 1.
5. Tento Dodatek č. 1 byl projednán na schůzi Rady města Nové Město na Moravě č. 21. konané dne 11.12.2023 pod bodem č. 11/21/RM/2023.

6. Tento Dodatek č. 1 se vyhotovuje v počtu dvou vyhotovení, z nichž každá smluvní strana obdrží po podpisu po jednom jeho vyhotovení opatřeného prostými podpisy smluvních stran.

7. Smluvní strany tímto výslovně prohlašují, že tento Dodatek č. 1 vyjadřuje jejich pravou a svobodnou vůli, na důkaz čehož připojují níže své podpisy.

Místo: Nové Město na Moravě
Datum:

Místo: Nové Město na Moravě
Datum: -9. 01. 2024

Za Dodavatele

Za Odběratele

Novoměstská teplárenská a.s.

Hornická 973

592 31 Nové Město na Moravě

IČO 25335057 DIČ CZ25335057

Zápis KOS Brno sp.zn. B/2231

- 1 -

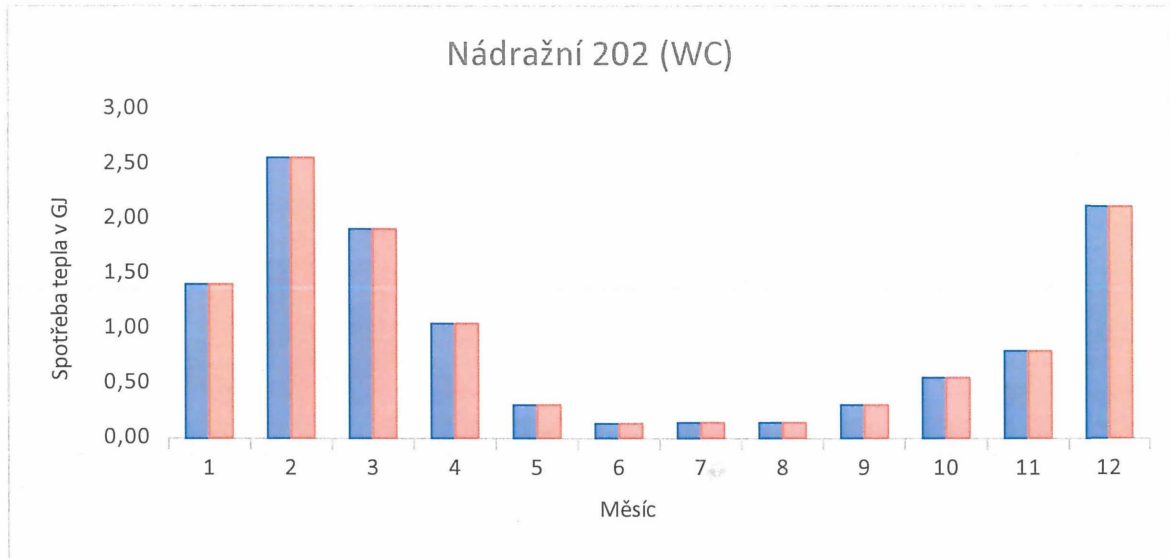
Ondřej Pekárek
předseda představenstva

Michal Šmarda
starosta



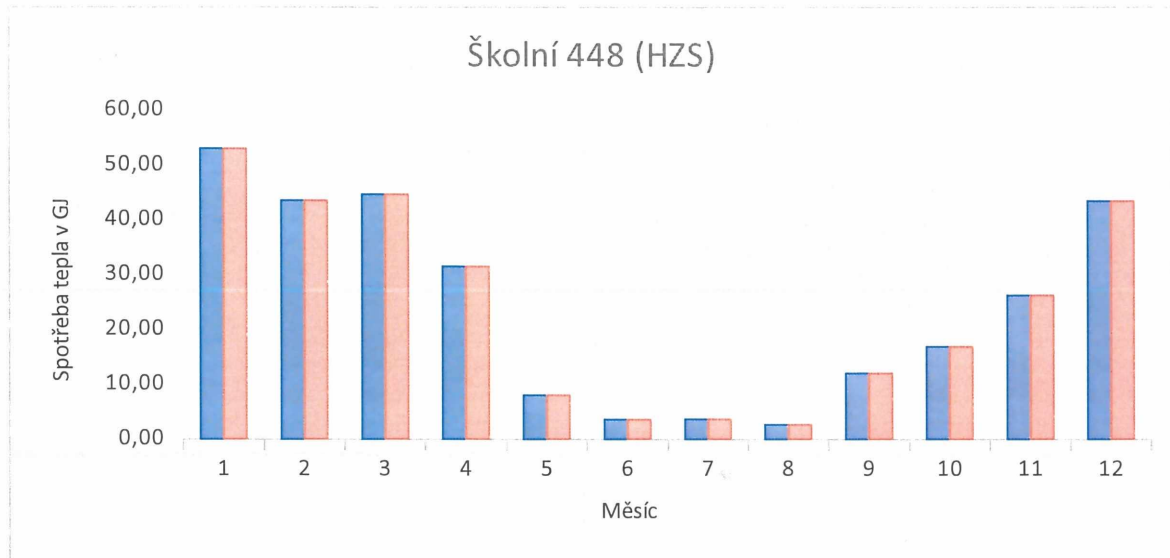
2

Odběrový diagram GJ - odhad spotřeby GJ během roku



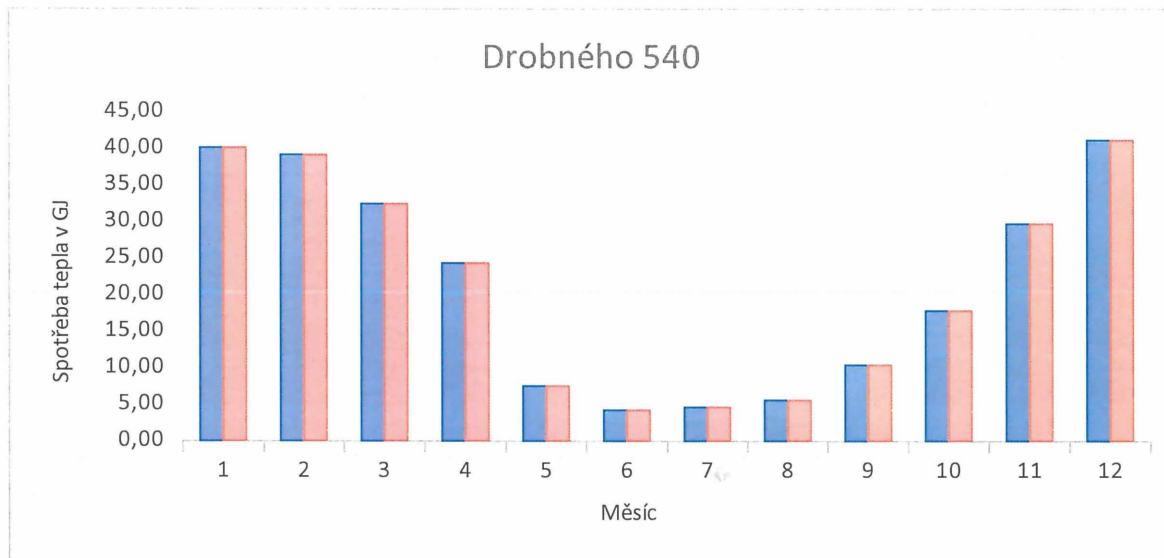
Led	Ún	Bře	Dub	Kvě	Čern	Čerc	Srp	Zář	Říj	Lis	Pro	Celkem GJ
1,40	2,55	1,90	1,04	0,30	0,13	0,14	0,14	0,30	0,55	0,79	2,11	11,35

Odběrový diagram GJ - odhad spotřeby GJ během roku



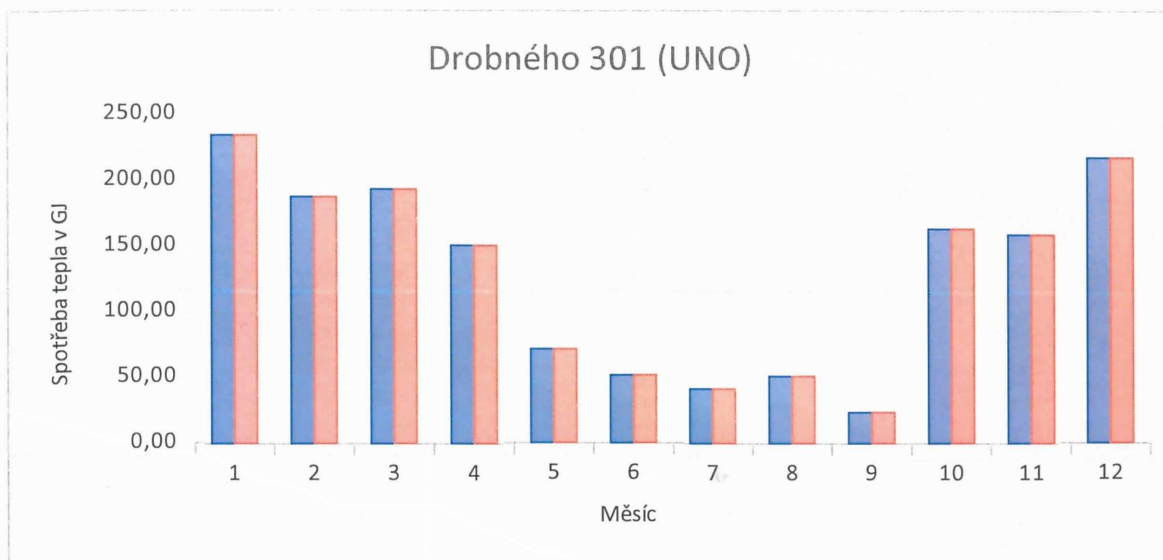
Led	Ún	Bře	Dub	Kvě	Čern	Čerc	Srp	Zář	Říj	Lis	Pro	Celkem GJ
53,00	43,50	44,65	31,45	7,97	3,55	3,57	2,61	11,99	16,82	26,20	43,40	288,71

Odběrový diagram GJ - odhad spotřeby GJ během roku



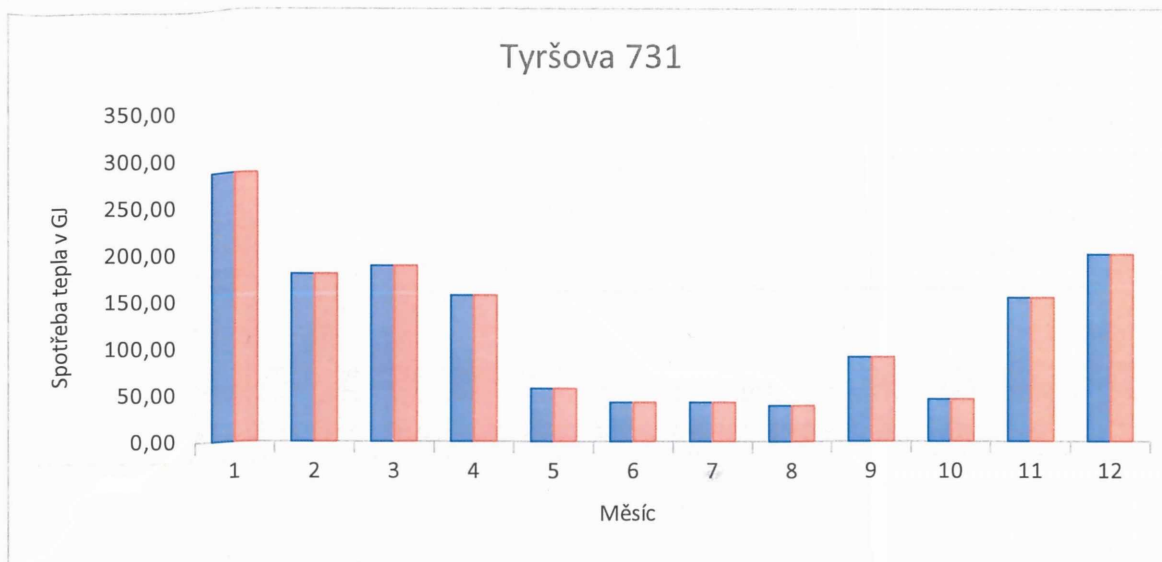
Led	Ún	Bře	Dub	Kvě	Čern	Čerc	Srp	Zář	Říj	Lis	Pro	Celkem GJ
40,10	39,14	32,44	24,30	7,48	4,20	4,59	5,57	10,41	17,82	29,72	41,15	256,92

Odběrový diagram GJ - odhad spotřeby GJ během roku



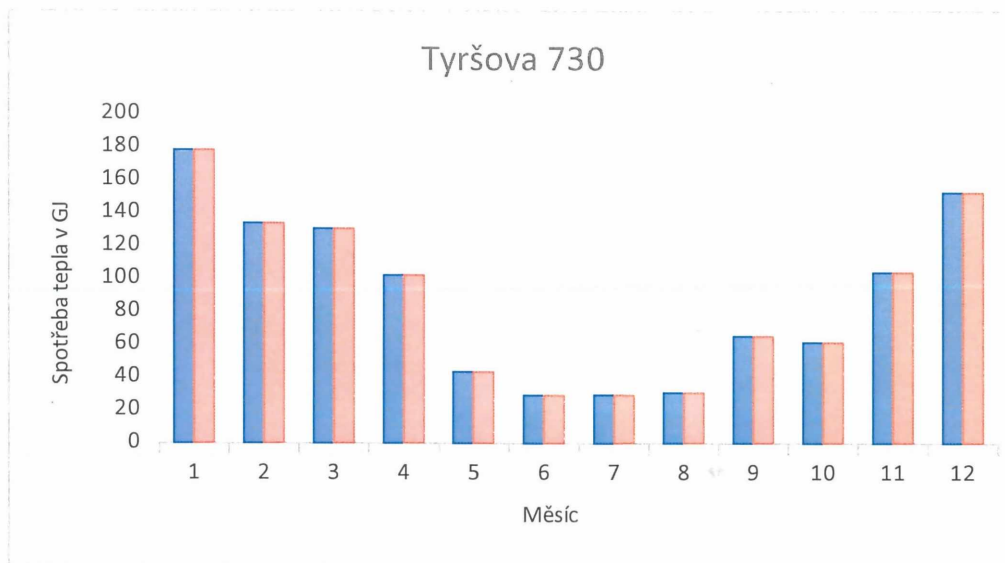
Led	Ún	Bře	Dub	Kvě	Čern	Čerc	Srp	Zář	Říj	Lis	Pro	Celkem GJ
233,71	186,96	192,71	150,04	71,05	51,30	41,19	50,64	23,39	162,03	157,67	216,80	1 537,49

Odběrový diagram GJ - odhad spotřeby GJ během roku



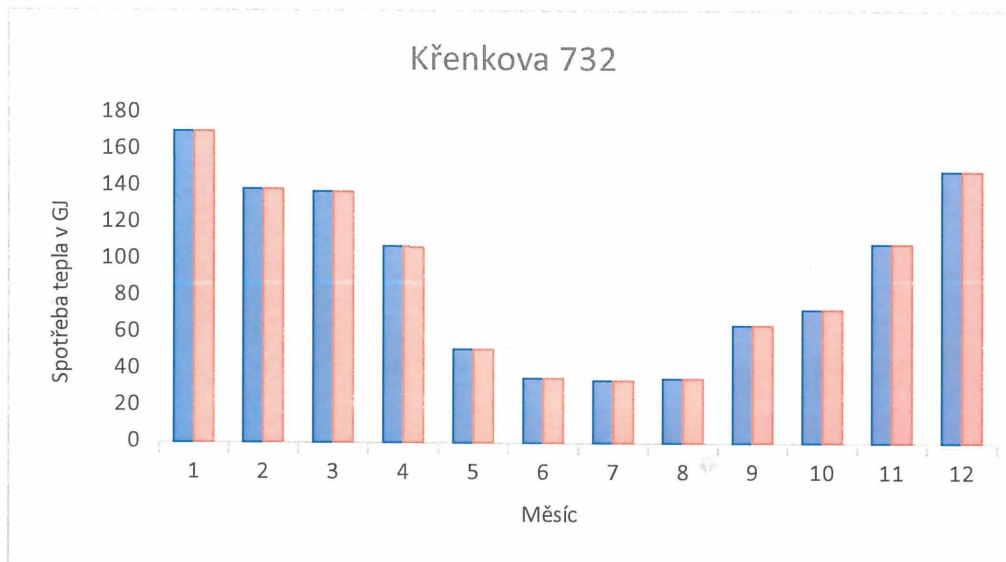
Led	Ún	Bře	Dub	Kvě	Čern	Čerc	Srp	Zář	Říj	Lis	Pro	Celkem GJ
286,34	178,13	186,63	155,03	56,31	41,48	41,59	37,90	89,66	44,77	152,63	198,87	1 469,34

Odběrový diagram GJ - odhad spotřeby GJ během roku



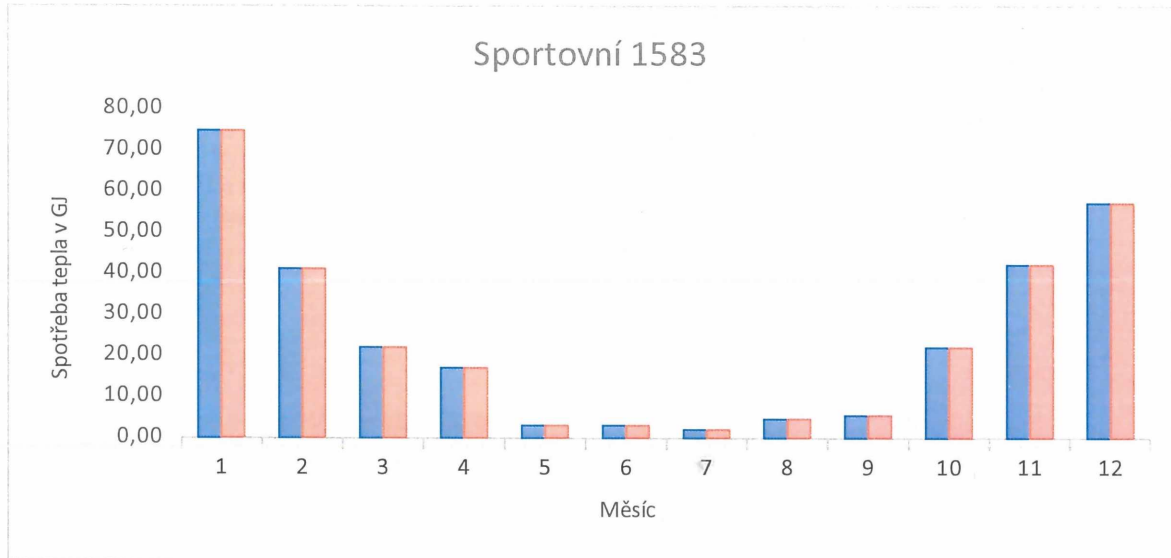
Led	Ún	Bře	Dub	Kvě	Čern	Čerc	Srp	Zář	Říj	Lis	Pro	Celkem GJ
177,94	133,5	130,15	101,85	42,91	28,77	28,96	30,58	64,88	61,11	103,72	152,28	1056,65

Odběrový diagram GJ - odhad spotřeby GJ během roku



Led	Ún	Bře	Dub	Kvě	Čern	Čerc	Srp	Zář	Říj	Lis	Pro	Celkem GJ
170,26	137,89	136,55	106,84	50,96	35,23	33,94	35,02	64,2	72,72	108,49	148,17	1100,27

Odběrový diagram GJ - odhad spotřeby GJ během roku



Led	Ún	Bře	Dub	Kvě	Čern	Čerc	Srp	Zář	Říj	Lis	Pro	Celkem GJ
74,60	41,00	22,00	17,00	3,00	3,00	2,00	4,60	5,40	22,00	42,00	57,00	293,60